

Aire marine éducative Ile d'Arz

Préparation de l'action – 24 avril 2018

Compte-rendu de la cinquième rencontre avec l'école

Présents :


École : Marie Paul, Directrice de l'école, et les enfants de l'école
Parc naturel régional : Fabrice

Déroulé :

1-Présentation du gabarit du panneau d'information

Dans le cadre de sa Charte signalétique, le PNR a défini des gabarits de panneaux d'information à destination du grand public. C'est cette trame qui est proposée à l'école, avec un premier projet de panneau.

Afin d'être le plus proche de la réalité, le Parc a imprimé un panneau en taille réelle afin que les enfants le visualisent au mieux.



Le principe sera ensuite de faire figurer les photos des bons et mauvais gestes pour préserver la plage de Pénera.

Aire marine éducative

Ile d'Arz

Préparation de l'action – 24 avril 2018

Le panneau sera réalisé par le Parc. Il convient d'ores et déjà de contacter la mairie pour son installation. La directrice de l'école va faire un courrier en ce sens auprès de Mme la Maire de l'île.

Sur le bandeau de la partie haute nous proposons aux enfants de faire une photo de groupe avec un message qu'ils devront élaborer. Nous leur proposons également de se « déguiser », en pêcheur à pied, en randonneur... mais cela ne les motive pas.

2-Photos des gestes

Les premières photos prises par l'école étant trop colorisées, nous proposons de les refaire, d'autant que le temps s'y prête.

Après impression sur papier, nous les utilisons cependant pour faire une première illustration sur le gabarit apporté à l'école. C'est l'occasion pour les enfants de vérifier la pertinence des sujets photographiés.

Ils se rendent aussi compte qu'il sera nécessaire de légender les photos pour expliquer le geste.

Enfin, la Charte signalétique prévoyant que les panneaux fassent aussi apparaître des dessins, nous proposons aux enfants de dessiner l'île.

Nous retournons ensuite sur le terrain faire des photos. C'est aussi l'occasion de faire de l'information sur l'environnement de la zone choisie par les enfants.



Aire marine éducative

Ile d'Arz

Préparation de l'action – 24 avril 2018

3-Légende des photos et texte dans le bandeau



De retour en classe, nous travaillons à nouveau sur le gabarit du panneau. C'est l'occasion pour les enfants d'écrire le texte du titre dans le bandeau ainsi que les légendes des photos (qui pourront encore évoluer).

Le titre proposé par les enfants est découpé en 8 séquences : 8 enfants seront présents sur la photo du bandeau, en tenant à la main des affiches contenant les mots dessinés.

(Si), (comme nous), (vous aimez) (l'île d'Arz), (aidez-nous) (à la) (préserver). (Merci).

A la place de « Les enfants de l'île vous conseillent », ils proposent aussi « les enfants de l'école de l'île vous conseillent ».


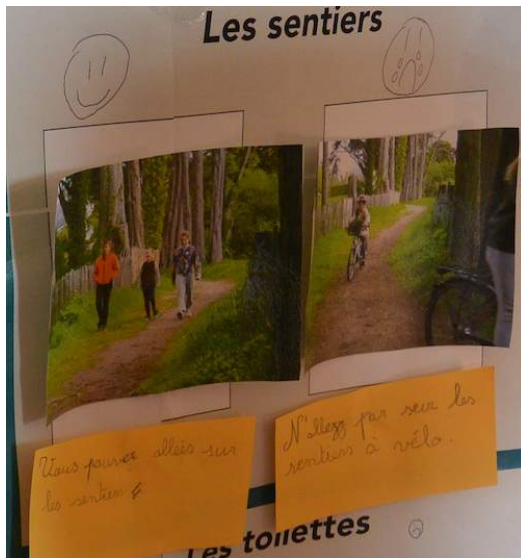
Les légendes proposées sous les photos sont les suivants :



Aire marine éducative

Ile d'Arz


Préparation de l'action – 24 avril 2018



Aire marine éducative

Ile d'Arz

Préparation de l'action – 24 avril 2018



Une date est prise pour la prochaine session. D'ici là, le Parc devra fournir les photos manquantes et les enfants devront dessiner la carte de l'île et les pancartes du bandeau.