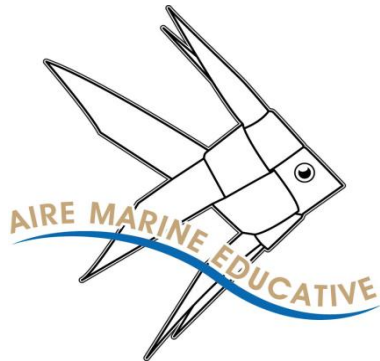




Session d'échange – questions

La labellisation 2023-2024



- 1. La labellisation : quand ? pourquoi ? Les principes ?**
- 2. Sagae**
- 3. Campagne de financement à venir**

Quand ?

Demandes de labellisation/renouvellement **sur**
SAGAE de :
maintenant jusqu'au **31 mai 23h59**
(heure de Brest)

Résultats vers le 21 juin

Pourquoi demander le label

Du point de vue du **collectif** :

- Faire 'officiellement' partie de la communauté des AE : en remplissant le pitch vous pourrez rendre visible votre projet aux autres aires éducatives
- C'est un moyen de montrer aux personnes du groupe régional ce que vous avez fait, ils peuvent ainsi le valoriser ensuite

Du point de vue **individuel** de votre projet :

- Une occasion de faire le point sur votre projet, en binôme, afin de pouvoir l'améliorer au fil des années
- Obtenir une reconnaissance qui facilite la recherche de partenaires et de financements locaux.
- Reconnaissance pour les élèves: drapeau, petit fanion et le diplôme signé par Audrey Dussutour avec la devise de l'année
- La labellisation c'est l'occasion, pour les élèves, de :
 - Faire une cérémonie en fin d'année avec les partenaires locaux
 - Faire un passage de flambeau avec les élèves de l'année suivante



Les principes de la labellisation

Vous êtes évalués sur le respect de la **philosophie du dispositif** (*pas sur les thématiques, actions choisies par les élèves*).

- 4 piliers



Vraiment le cœur de la démarche
Dès le début du projet

-> **permet la labellisation**

Commencer par de menus
objectifs, à mettre en place ou à
déployer petit à petit

Allez sur le wiki : https://ame.ofb.fr/doku.php?id=inscription_label

Les principes de la labellisation

Choisir et
s'approprier
son site

- Une **aire éducative choisie**
- Un **état des lieux initié/enrichi**
- Des **sorties de terrains** sur le site de l'AE.
- Des **conseils des élèves**
- Définition des **grands enjeux/objectifs**

Suffisant en 1^{ère} année du projet

Les principes de la labellisation

Les élèves au
cœur de la
démarche

- Les élèves ont été **associé.e.s au choix du site**
- **L'état des lieux collectif** est pris en compte dans la **réflexion des élèves** pour enclencher et nourrir la réflexion.
- Ce constat des élèves est mobilisé pour **décider collectivement des orientations du projet.**
- Les **actions** mises en place ont été **décidées/dé debatedes par les élèves** au sein du conseil.

Les principes de la labellisation

Communiquer
et mobiliser
autour de votre
projet

Commencer par de menus
objectifs, à mettre en place ou
à déployer petit à petit

Adhésion et diffusion en interne (école/établissement)

- **Communication au sein de l'école** sur les actions ?
- Existe-t-il une **information** au sein de l'école/établissement **vers la communauté scolaire et les parents** ?
- **D'autres classes** sont-elles **impliquées ponctuellement** ?

Diffusion et ouverture du projet en dehors de l'école / établissement.

- Des **conseils élargis** ont-ils eu lieu ?
- Y a-t-il une **communication hors communauté scolaire** sur le projet ?
- **Mobilisation d'acteur.ice.s locaux** (associations, scientifiques, professionnel.le.s) durant l'année.
- Des **échanges inter aire éducative à plus grande distance** ont-ils eu lieu ?

Les principes de la labellisation

Utiliser le projet
dans les
enseignements
scolaires

*Commencer par de menus
objectifs, à mettre en place ou à
déployer petit à petit*

- Lien avec un ou plusieurs enseignements scolaires (maths, français, langues, histoire/géo...)

La labellisation : un cycle de 3 ans

1

La première fois que vous demandez le label (*dans l'idéal la première année mais sinon la deuxième*)

Détail sur ce qui a été fait et le respect de la philosophie du dispositif : déroulé du projet + implication des élèves surtout

2

3

Les deux années suivantes, **seules 3 choses** vous serons **demandées** pour renouvelé le label :

- Dire si vous continuez l'année prochaine
- Renseigner la ou les classes qui ont fait le projet
- Fournir une feuille A4, produite par les élèves qui résume le projet de l'année (*format libre mais nous allons mettre un exemple sur le wiki ici : https://ame.ofb.fr/doku.php?id=inscription_label*)

Mais si possible, **notez ce que vous faites dans SAGAE au fur et à mesure de l'année** : c'est un bon moyen de valoriser le travail des élèves et le vôtre.

4

La quatrième année nous (ré)examinerons en détail tout ce qui s'est fait dans le projet pour accorder le label et nous poserons quelques questions sur l'évolution du projet depuis la première labellisation

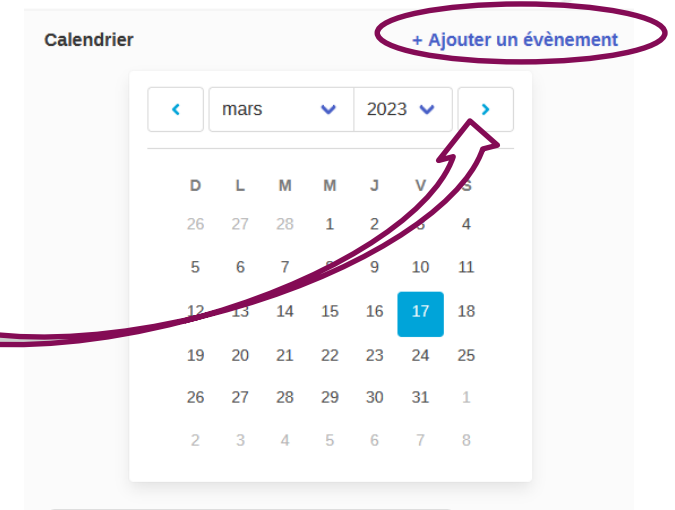
Ceci nous permet de nous assurer que la philosophie du dispositif est toujours bien présente dans les projets et qu'on observe une progression dans le temps.

SAGAE : renseignez votre projet tout au long de l'année

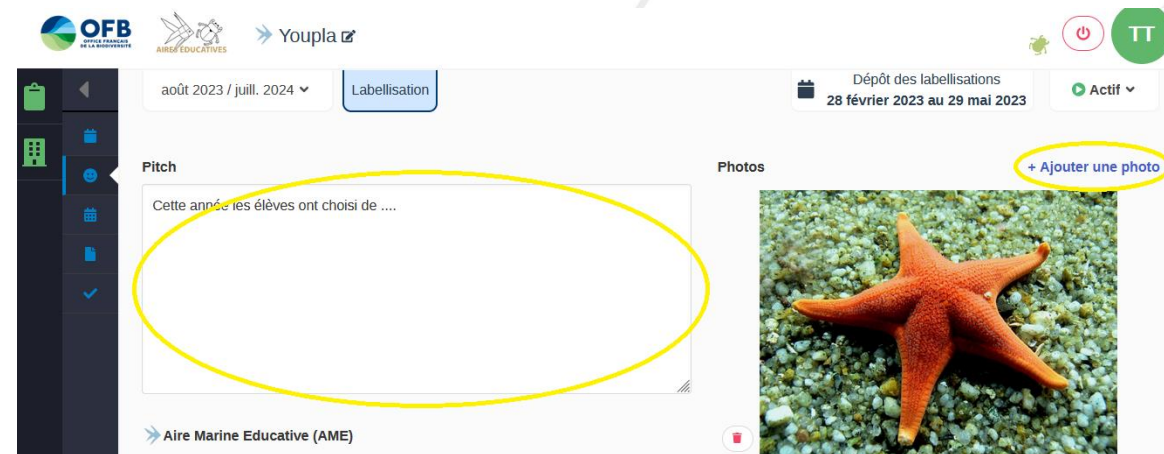
Sagae a bien évolué et continue d'évoluer -> changement à venir vers le 30 janvier !

La plateforme permet aujourd'hui de :

- **Garder des traces** de ce que vous faites avec les élèves au fur et à mesure de l'année – **que vous demandiez ou non la labellisation**
- Noter vos **questions, envies pour la suite, planifier l'année** : c'est votre "blog"



En remplissant ce qu'il se passe dans votre projet au fur et à mesure, vous gagnerez du temps et n'aurez qu'à appuyer sur le bouton « demander la labellisation/le renouvellement » en mai.



SAGAE : renseignez votre projet tout au long de l'année

MES PROJETS

- Historique
- En bref
- Mon année
- Infos administratives
- Envie d'être labellisé ?

?

<<

août 2023 / juill. 2024 ▼

Labellisation

📅 Dépôt des labellisations
28 février 2023 au 29 mai 2023

▶ Actif ▼


Pitch

Cette année les élèves ont choisi de

➔ Aire Marine Educative (AME)

Choix du fond de carte

Changement automatique en fonction du zoom ▼



Photos

+ Ajouter une photo



Pour chaque photo ajoutée, si des visages d'élèves y sont visibles, n'oubliez pas de déposer ou de mettre à jour les autorisations de droit à l'image dans l'emplacement ci-dessous. Un modèle d'autorisation de droit à l'image est téléchargeable en cliquant [ici](#)

Télécharger mon projet en...

Enregistrer

Demander la labellisation pour cette année

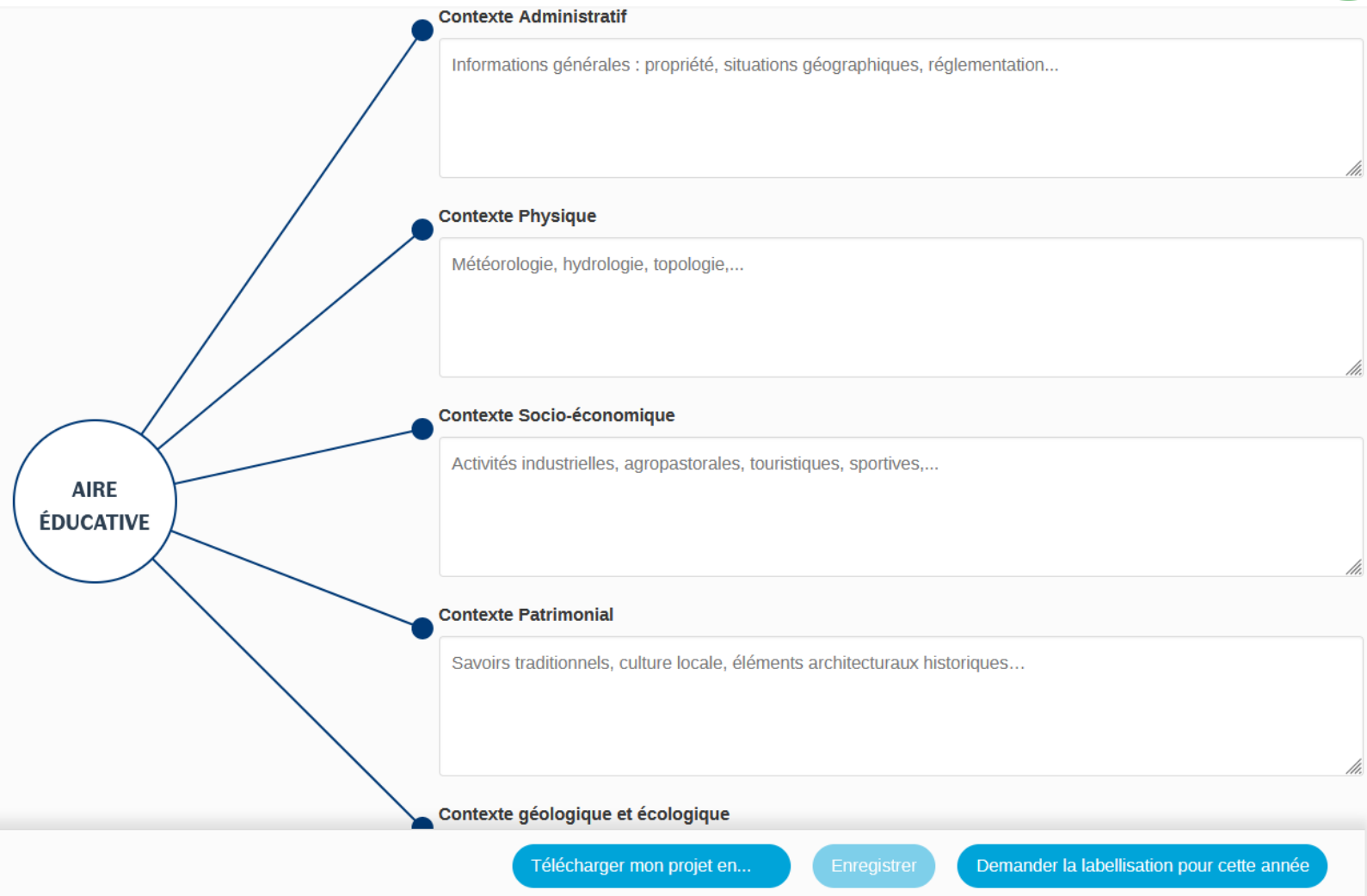
SAGAE : renseignez votre projet tout au long de l'année

MES PROJETS

- Historique
- En bref
- Mon année
- Conseils des élèves
- État des lieux**
- Problématiques et actions
- Diffusion du projet
- Autres informations
- Infos administratives
- Envie d'être labellisé ?

?

<<

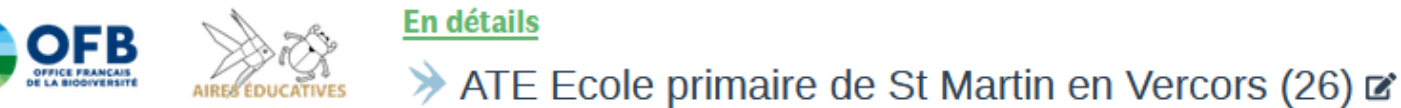


AIRE ÉDUCATIVE

- Contexte Administratif**
Informations générales : propriété, situations géographiques, réglementation...
- Contexte Physique**
Météorologie, hydrologie, topologie,...
- Contexte Socio-économique**
Activités industrielles, agropastorales, touristiques, sportives,...
- Contexte Patrimonial**
Savoirs traditionnels, culture locale, éléments architecturaux historiques...
- Contexte géologique et écologique**

Télécharger mon projet en... Enregistrer Demander la labellisation pour cette année

SAGAE : renseignez votre projet tout au long de l'année



- AUVERGNE-RHÔNE-ALPES
- Historique
- En bref
- Mon année
 - Conseils des élèves
 - État des lieux
 - Problématiques et actions
 - Diffusion du projet
 - Autres informations
- Infos administratives

Sur quoi avons-nous rebondis pour faire des liens avec les enseignements scolaires ?

Avons-nous des liens permettant de montrer en ligne les productions des élèves ou un pdf à joindre ?

Liens drive, padlet, blog... (attention bien mettre lien valide)

SAGAE : renseignez votre projet tout au long de l'année

MES PROJETS

- Historique
- En bref
- Mon année
- Infos administratives
 - Charte
 - Participants
 - Financements
 - Site**
 - Autres info
- ✓ Envie d'être labellisé ?

Choix du site

Des ressources pour cette étape :
[Modèle de convention de mise à disposition d'un terrain](#)

Je fais une demande pour :

- Une aire marine éducative
- Une aire terrestre éducative

Quelle est la nature du site ?

Vous ne savez pas ? Demandez à la mairie ou à l'animateur des aires éducatives de votre région

- Public
- Privé

Une autorisation de faire une Aire Éducative a-t-elle été obtenue auprès du propriétaire et/ou gestionnaire ?

- Oui
- Non

Un avis favorable du conseil municipal sur le choix du site de l'aire éducative a-t-il été rendu ?

Si besoin, un modèle de lettre au maire est disponible [ici](#)

- Oui
- Non

Pourquoi et comment les élèves ont-ils choisi le site de l'aire éducative ?

Si les élèves n'ont pas pu choisir, expliquez pourquoi.

Télécharger mon projet en...

Enregistrer

Demander la labellisation pour cette année

SAGAE : renseignez votre projet tout au long de l'année

Sagae = votre base de donnée

- Même accès et droits d'écriture pour tous les enseignants et référents
- Info actualisée et accessible à toutes et tous à tout moment

Valorisation possible votre projet :

Pdf joli + texte en odt exportable et modifiable à loisir



➤ Aire Marine Educative (AME)

Choix du fond de carte

Changement automatique en fonction du zoom

Carnet de bord (odt)

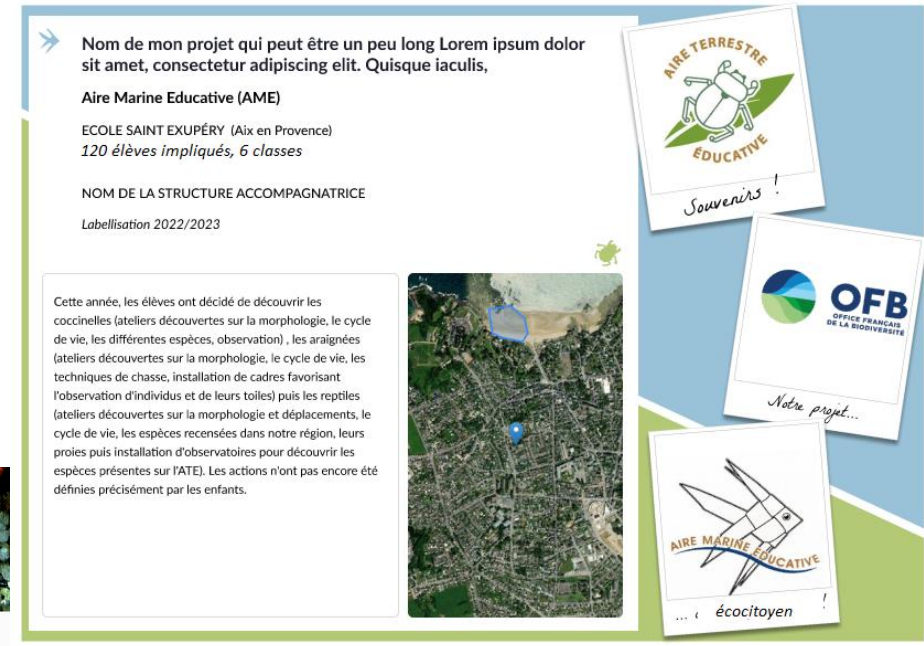
Projet (PDF)

Pièces jointes (PDF)

Télécharger mon projet en...

Enregistrer

Demander la labellisation pour cette année



➤ Nom de mon projet qui peut être un peu long Lorem ipsum dolor sit amet, consectetur adipiscing elit. Quisque iaculis,

Aire Marine Educative (AME)

ECOLE SAINT EXUPÉRY (Aix en Provence)
120 élèves impliqués, 6 classes

NOM DE LA STRUCTURE ACCOMPAGNATRICE

Labellisation 2022/2023

Cette année, les élèves ont décidé de découvrir les coccinelles (ateliers découvertes sur la morphologie, le cycle de vie, les différentes espèces, observation) , les araignées (ateliers découvertes sur la morphologie, le cycle de vie, les techniques de chasse, installation de cadres favorisant l'observation d'individus et de leurs toiles) puis les reptiles (ateliers découvertes sur la morphologie et déplacements, le cycle de vie, les espèces recensées dans notre région, leurs proies puis installation d'observatoires pour découvrir les espèces présentes sur l'ATE). Les actions n'ont pas encore été définies précisément par les enfants.

Souvenirs !

Notre projet...

... écocitoyen !

Votre première demande de label

Mes Projets

Mon Établissement

?

<<

📅 Dépôt des labellisations
5 février 2023 au 12 mai 2023

📅 Date d'inscription
12 mars 2023 au 8 décembre 2023

Mes projets d'Aire Éducative

Filtrer ▾

Créer un projet et s'inscrire

Projet en cours ▶ Actif



Consulter

Ecole primaire publique Le Spernoc
AME

Actualités

Regionale Conf'12 Pollinisateurs le 22/05



postée le : 05/03/2023

[Lire la suite](#)

Votre première demande de label

MES PROJETS

- Historique
- En bref
- Mon année
- Infos administratives
- Envie d'être labellisé ?



août 2023 / juill. 2024 ▼

Labellisation



Dépôt des labellisations
5 février 2023 au 12 mai 2023

Actif ▼

Année scolaire	Statut de l'année	État	Classes	Pitch
2023-2024		Actif	Pas d'info.	Consulter
2023-2024	Inscription	Actif	CM1	Consulter


Télécharger mon projet en...


Enregistrer

Demander la labellisation pour cette année

Votre première demande de label

MES PROJETS

- Historique
- En bref
- Mon année
- Infos administratives
- ✓ Envie d'être labellisé ? 
- En quoi ça consiste
- Dites-nous en plus
- Pour le suivi



«



Pourquoi demander une labellisation ?

Des informations sont disponibles ici : https://ame.ofb.fr/doku.php?id=inscription_label



En quoi ça consiste ?

Lorsque vous souhaitez faire une demande de labellisation ou de renouvellement, cliquez sur «Afficher l'aide à la labellisation». Les informations prises en compte pour cela apparaîtront sur l'ensemble du site ainsi que sur la page ci-dessous. Pas de panique, le reste du temps, lorsque vous ne souhaitez pas faire de demande, vous pouvez les faire disparaître en cliquant sur «Masquer l'aide à la labellisation» et continuer à alimenter la vie de votre projet.



Masquer l'aide à la labellisation



RÉCAPITULATIF

3

Merci de bien vouloir corriger les erreurs suivantes avant de déposer votre demande :

Mon année

- 3 Conseils des élèves
- 6 État des lieux
- 2 Problématiques et actions
- 2 Diffusion du projet

Infos administratives

- 1 Charte
- 1 Participants
- 2 Site
- 1 Autres info

Télécharger mon projet en...

Enregistrer

Demander la labellisation pour cette année

Votre première demande de label

MES PROJETS

- Historique
- En bref
- Mon année
- Conseils des élèves**
- État des lieux
- Problématiques et actions
- Diffusion du projet
- Autres informations
- Infos administratives
- Envie d'être labellisé ?

août 2023 / juill. 2024 ▾

Labellisation

📅 Dépôt des labellisations
5 février 2023 au 12 mai 2023

▶ Actif ▾

Conseils des élèves



Date du conseil

📅 09/03/2023

Date du conseil

📅 10/05/2023

Télécharger mon projet en...

Enregistrer

Demander la labellisation pour cette année

Votre renouvellement

MES PROJETS

- Historique
- En bref
- Mon année
- Infos administratives
- Envie de renouveler la labellisation ?
- En quoi ça consiste**
- Pour le suivi



Pourquoi demander un renouvellement de labellisation ?

Des informations sont disponibles ici : https://ame.ofb.fr/doku.php?id=inscription_label



En quoi ça consiste ?

Lorsque vous souhaitez faire une demande de labellisation ou de renouvellement, cliquez sur «Afficher l'aide à la labellisation». Les informations prises en compte pour cela apparaîtront sur l'ensemble du site ainsi que sur la page ci-dessous. Pas de panique, le reste du temps, lorsque vous ne souhaitez pas faire de demande, vous pouvez les faire disparaître en cliquant sur «Masquer l'aide à la labellisation» et continuer à alimenter la vie de votre projet.

Masquer l'aide à la labellisation



Télécharger mon projet en...


Enregistrer

Demander la labellisation pour cette année

RÉCAPITULATIF

Merci de bien vouloir corriger les erreurs suivantes avant de déposer votre demande :

 Mon année

 Autres informations

 Infos administratives

 Participants

 Autres info

Votre renouvellement



MES PROJETS

- Historique
- En bref
- Mon année
- Conseils des élèves
- État des lieux**
- Problématiques et actions
- Diffusion du projet
- Autres informations
- Infos administratives
- Envie de renouveler la labellisation ?

État des lieux

Éléments étudiés

N'hésitez pas à expliquer ce qui a amené les élèves à étudier ces éléments, les animations mises en place en conséquence... bref toutes les informations qui pourront vous servir l'année prochaine lorsque vous referez l'état des lieux. Des ressources sur l'état des lieux sont disponibles [ici](#) et [ici](#).

Contexte Administratif Facultatif

Informations générales : propriété, situations géographiques, réglementation...

Contexte Physique Facultatif

Météorologie, hydrologie, topologie,...

Télécharger mon projet en... Enregistrer Demander la labellisation pour cette année

Votre état des lieux est vide -> pas d'inquiétude

Sagea stocke **année par année** ce que les élèves font, même si le projet s'étoffe au niveau de l'état des lieux (et c'est bien normal), sur sagea on vous incite à noter ce que les élèves ont fait cette année.

Vous avez toujours la trace de ce qui a été fait l'année dernière que vous pouvez consulter dans les années précédentes de votre projet

Après 3 ans – pour les anciens

MES PROJETS

- Historique
- En bref
- Mon année
- Infos administratives
- Envie de renouveler la labellisation ?

août 2022 / juill. 2023

Renouvellement



Dépôt des labellisations
4 avril 2022 au 18 mars 2023

Actif

Année scolaire	Statut de l'année	État	Classes	Pitch
2022-2023		Actif	CE1 5ème	Pas de pitch
2021-2022	Renouvelé	Actif	Pas d'info.	Consulter
2020-2021	Renouvelé	Actif	Pas d'info.	Consulter
2019-2020	Renouvelé	Actif	Pas d'info.	Pas de pitch
2018-2019	Renouvelé	Actif	Pas d'info.	Pas de pitch
2017-2018	Labellisé	Actif	Pas d'info.	Pas de pitch
2017-2018	Inscription	Actif	Pas d'info.	Pas de pitch

Télécharger mon projet en...

Enregistrer

Demander la labellisation pour cette année

Après 3 ans – pour les anciens

Envie de renouveler la labellisation ?

➔ AME Ecole élémentaire publique St Leu Centre



MES PROJETS

- Historique
- En bref
- Mon année
- Infos administratives
- Envie de renouveler la labellisation ?
- En quoi ça consiste
- Dites-nous en plus
- Pour le suivi



En quoi ça consiste ?

Lorsque vous souhaitez faire une demande de labellisation ou de renouvellement, cliquez sur «Afficher l'aide à la labellisation». Les informations prises en compte pour cela apparaîtront sur l'ensemble du site ainsi que sur la page ci-dessous. Pas de panique, le reste du temps, lorsque vous ne souhaitez pas faire de demande, vous pouvez les faire disparaître en cliquant sur «Masquer l'aide à la labellisation» et continuer à alimenter la vie de votre projet.

Masquer l'aide à la labellisation



avant de déposer votre demande :

En bref

3

1 Informations manquantes

Mon année

3 Conseils des élèves

6 État des lieux

3 Problématiques et actions

4 Diffusion du projet

Infos administratives

2 Site

2 Autres info

✓ Envie d'être labellisé ?

3 Dites-nous en plus

Télécharger mon projet en...

Enregistrer

Demander la labellisation pour cette année

Financer vos projets l'année prochaine



2024	
Forme de l'engagement	Subvention forfaitaire -> à 100%
	Subvention sur 2 ans
Montant subvention	-> 5 000 € forfaitaire pour des projets démarrant -> 4 000 € forfaitaire pour des projets renouvelés
Bénéficiaire	Etablissements scolaires uniquement
Modalités de dépôt	Via la Trousse à projet (TAP) en une fois
Conditions éligibilité	Être une aire éducative (sur Sagae) Recueillir 100€ minimum de financement participatif Beaucoup moins de pièces administratives

Financer vos projets l'année prochaine



2024	
Forme de l'engagement	Subvention forfaitaire -> à 100%
	Subvention sur 2 ans
Montant subvention	-> 5 000 € forfaitaire pour des projets démarrant -> 4 000 € forfaitaire pour des projets renouvelés
Bénéficiaire	Etablissements scolaires uniquement
Modalités de dépôt	Via la Trousse à projet (TAP) en une fois
Conditions éligibilité	Être une aire éducative (sur Sagae) Recueillir 100€ minimum de financement participatif Beaucoup moins de pièces administratives

A vos agendas !



Info par mail le 7/02

Rdv pour webinaire le 28/02 à 14h

Vos questions ?